



Teseo dormitorios



Tdormitorios Teseo

vamasur

Nuevo programa con estilo adaptado a tí
New program with style adapted for you

Dormitorios. Bedrooms

Conexión puerto USB



Guías ocultas con cierre amortiguado.



Patas metálicas en varios colores



Puertas de aluminio para armarios batientes



Iluminación LED con sensor de movimiento



Siempre sumando, en VAMASUR hemos trabajado para que nuestros clientes puedan adaptar a sus necesidades todas estas novedades. Además, hemos incorporado una gran variedad de tamaños en CABECEROS y ARMARIOS con la finalidad de crear el dormitorio que nos proporcione ese descanso necesario para afrontar un nuevo día.



Iluminación LED opcional en todos los modelos




Sensor de iluminación con regulación de intensidad




Bisagras de montaje rápido con cierre amortiguado.




Cierre amortiguado para puertas corredera



E-Verde Arcilla



L-Gris



X-Sarela



A - Antracita



P - Blanco Poro



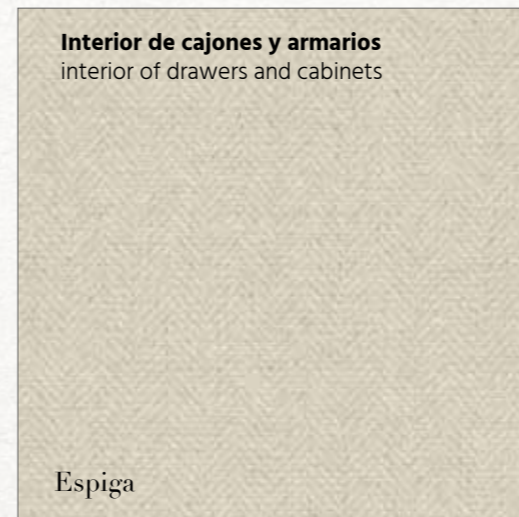
M-Bohemian



Z-Hickory



W-Amazona



Espiga



D - Mozart



C-Palma

Orden

“



”
&

“El orden es el más hermoso ornamento de una casa”

Pitágoras

ARMARIOS correderas



Escoger armario no es fácil, por eso hemos desarrollado una gran variedad de modelos para que elijas el que más se adapte a tus gustos y necesidades.

Almacenaje / Storage / Armoires



— Opción interior 4-2
— ver más opciones en pág 170-171

Square

51

A. 235x L. 200x F. 68 cm.

Z-HICKORY | M-BOHEMIAN



— Opción interior 4-4
— ver más opciones en pág 170-171





Square

52

A. 235x L. 200x F. 68 cm.

D-MOZART | A-ANTRACITA



53

A. 235x L. 200x F. 68 cm.

X-SARELA | W-AMAZONA

Square

54

A. 235x L. 230x F. 68 cm.
D-MOZART | A-ANTRACITA



— Opción interior 5-4-10
— ver más opciones en pág 170-171



Slat

Elige el interior que más te acomode

55

A. 235x L. 200x F. 68 cm.

D-MOZART | A-ANTRACITA



Opción interior 7-2
ver más opciones en pág 170-171



Opción interior 14-4
ver más opciones en pág 170-171



Slat



Opción interior 6-9
ver más opciones en pág 170-171



56

A. 235 x L. 200 x F. 68 cm.
Z-HICKORY | P-BLANCO



57

A. 235 x L. 200 x F. 68 cm.
W-AMAZONA | X-SARELA

Slat



Opción interior 4-3-4
ver más opciones en pág 170-171

58 A. 235x L. 230x F. 68 cm.
M-BOHEMIAN | E-VERDE





Slat

59

A. 235x L. 230x F. 68 cm.

M-BOHEMIAN | A-ANTRACITA

— Opción interior 4-4-4
— ver más opciones en pág 170-171





Slat

60

A. 235x L. 230x F. 68 cm.

W-AMAZONA | P-BLANCO





— Opción interior 8-2-6
 — ver más opciones en pág 170-171

Slat

60

A. 235x L. 230x F. 68 cm.

W-AMAZONA | P-BLANCO



Japo



61

A. 235x L. 230x F. 68 cm.
Z-HICKORY | P-BLANCO





62 A. 235x L. 200x F. 68 cm.
C-PALMA | X-SARELA



Opción interior 6-12
ver más opciones en pág 170-171

Japo

63 A. 235x L. 200x F. 68 cm.
W-AMAZONA | P-BLANCO



Japo

64

A. 235x L. 230x F. 68 cm.

M-BOHEMIAN | A-ANTRACITA



— Opción interior 7-13-6
— ver más opciones en pág 170-171



Comodidad

“



”
&

“El confort es sinónimo de un estado de total claridad, donde el ojo, la mente y el cuerpo están cómodos, donde no hay nada que cree distracción o desentone.”

John Pawson

ARMARIOS batientes



Ofreciendo una infinidad de posibilidades en cuanto a medidas y diseño de interiores, podrá crear un armario adaptado a sus necesidades, donde la comodidad y el orden sea el factor clave.

Almacenaje / Storage / Armoires



Elegant

65 A. 235x L. 200x F. 60 cm.
Z-HICKORY | PUERTA ANTRACITA

Opción interior 6-12
ver más opciones en pág 170-171

Elegant

66 A. 235x L. 300x F. 60 cm.
M-BOHEMIAN | PUERTA ANTRACITA



— Opción interior 10-4-5
— ver más opciones en pág 170-171

Anna

67

A. 235x L. 167x F. 60 cm.

M-BOHEMIAN



— Opción interior 6-12
— ver más opciones en pág 170-171



68

235x167x60 cm.

Z-HICKORY



Anna

69 A. 235x L. 250x F. 60 cm.
W-AMAZONA

Opción interior 10-4-5
ver más opciones en pág 170-171



Anna

70 A. 235x L. 250x F. 60 cm.
M-BOHEMIAN | A-ANTRACITA



71 A. 235x L. 250x F. 60 cm.
M-BOHEMIAN | A-ANTRACITA

Anna



72 A. 235x L. 300x F. 60 cm.
D-MOZART | A-ANTRACITA





73 A. 235x L. 200x F. 60 cm.
W-AMAZONA | P-BLANCO

Moon



74 A. 235x L. 300x F. 60 cm.
M-BOHEMIAN



Moon

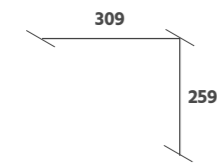
75 A. 235x L. 208x F. 60 cm.
C-PALMA | X-SARELA

— Opción interior 6-11-7
— ver más opciones en pág 170-171

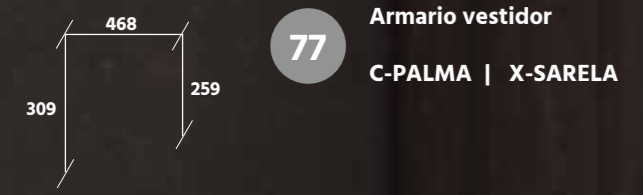


Moon

76 A. 235x L. 308x L. 250x F. 60 cm.
W-AMAZONA | P-BLANCO



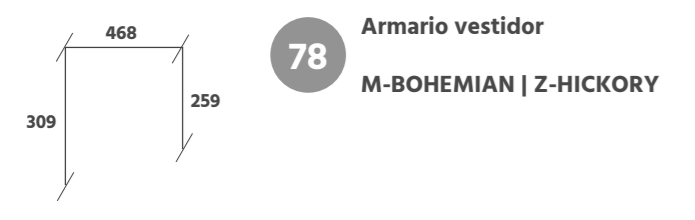
Dressing room



Armario vestidor
C-PALMA | X-SARELA



Dressing room





Interior · Nº 1



Interior · Nº 2



Interior · Nº 3



Interior · Nº 4



Interior · Nº 5



Interior · Nº 6



Interior · Nº 7



Interior · Nº 8



Interior · Nº 9



Interior · Nº 10



Interior · Nº 11



Interior · Nº 12



Interior · Nº 13



Interior · Nº 14



Interior · Nº 15



Interior · Nº 16



vamasur

www.vamasur.com

