



LaCapitala





CABEZAL LIMA

Tête de lit Lima / Lima headboard

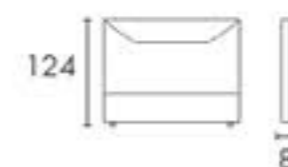
USB
Optional
/Option



/ detalle costado
/ détail couture
/ detail sewing



Detalle costado / détail couture / detail sewing



Altura: 124cm - Grosor: 8cm por todo su superficie
Hauteur: 124cm - Epaisseur: 8cm sur toute la surface
Height: 124cm - Thickness of 8cm in all the surface

CARACTERÍSTICAS TÉCNICAS

- Marco DM de 7cm.
- Revestido fibra de 300g.
- Patas de plástico de 2cm.

Tejido acolchado en toda la superficie con espumación de alta densidad, no se comban ni pandean gracias a su estructura.

CARACTERISTIQUES TECHNIQUES

- Structure MDF de 7cm.
- Revêtement fibre de 300g.
- Pieds en plastique de 2cm.

Tissu rembourré sur toute la surface avec de la mousse haute densité, et ne s'affaissent pas grâce à leur structure.

TECHNICAL CHARACTERISTIC

- Frame of 7cm of MDF.
- Coverer with fiber of 300g.
- Plastic legs of 2cm.

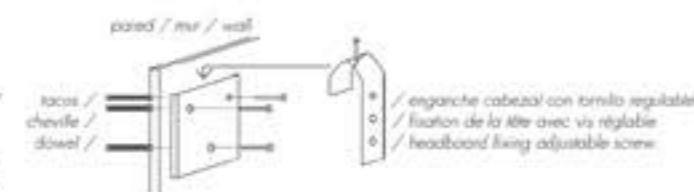
Padding fabric around its surface with foam of high density, which doesn't warp or curve it thanks to its structure.

ANCLAJE A PARED VERROUILLAGE MURALE FIXING TO WALL



/ placa con pestiños hacia atrás tocando pared
/ plaque avec languettes vers l'arrière touchant le mur
/ plate with back tabs

*sistema de anclaje incluido / *système d'accroche inclus / *fixings of fixings included






CABEZAL BELÉN

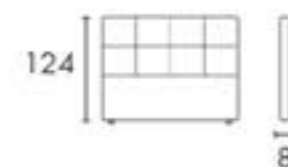
Tête de lit Belèn / Belèn headboard



/ detalle costido
/ détail couture
/ detail sewing



Detalle costido / détail couture / detail sewing



Altura: 124cm - Grosor: 8cm por todo su superficie
Hauteur: 124cm - Epaisseur: 8cm sur toute la surface
Height: 124cm - Thickness of 8cm in all the surface

CARACTERÍSTICAS TÉCNICAS

- Marco DM de 7cm.
- Revestido fibra de 300g.
- Patas de plástico de 2cm.

Tejido acolchado en toda la superficie con espumación de alta densidad, no se curvan ni pandean gracias a su estructura.

CARACTERISTIQUES TECHNIQUES

- Structure MDF de 7cm.
- Revêtement fibre de 300g.
- Pieds en plastique de 2cm.

Tissu rembourré sur toute la surface avec de la mousse haute densité, et ne s'affaissent pas grâce à leur structure.

TECHNICAL CHARACTERISTIC

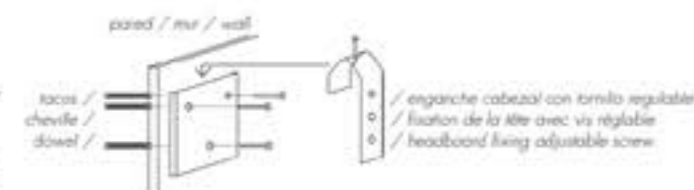
- Frame of 7cm of MDF.
- Coverer with fiber of 300g.
- Plastic legs of 2cm.

Padding fabric around its surface with foam of high density, which doesn't warp or curve it thanks to its structure.

ANCLAJE A PARED VERROUILLAGE MURALE FIXING TO WALL



/ platin con perlas hacia atrás tocando pared
/ plaque avec languettes vers l'arrière touchant le mur
/ platen with back tab



*sistema de anclaje incluido / *système d'accroche inclus / *fittings of fixings included



CARACTERÍSTICAS TÉCNICAS

- Marco DM de 7cm.
- Revestido fibra de 300g.
- Patas de plástico de 2cm.

Tejido acolchado en toda la superficie con espumación de alta densidad, no se comban ni panean gracias a su estructura.

CARACTERISTIQUES TECHNIQUES

- Structure MDF de 7cm.
- Revêtement fibre de 300g.
- Pieds en plastique de 2cm.

Tissu rembourré sur toute la surface avec de la mousse haute densité, et ne s'affaissent pas grâce à leur structure.

TECHNICAL CHARACTERISTIC

- Frame of 7cm of MDF.
- Coverer with fiber of 300g.
- Plastic legs of 2cm.

Padding fabric around its surface with foam of high density, which doesn't warp or curve it thanks to its structure.

CABEZAL QUITO

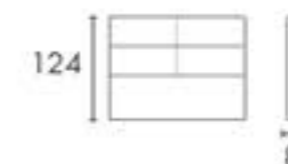
Tête de lit Quito / Quito headboard



detalle cosido
detail sewing



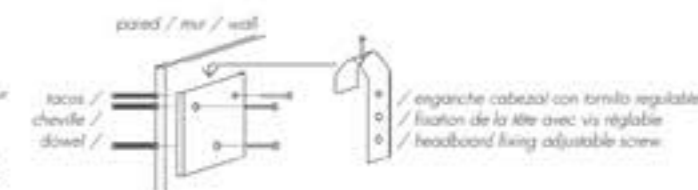
Detalle cosido / detail sewing



Altura: 124cm - Grosor: 8cm por todo su superficie
Hauteur: 124cm - Epaisseur: 8cm sur toute la surface
Height: 124cm - Thickness of 8cm in all the surface

ANCLAJE A PARED
VERROUILLAGE MURALE
FIXING TO WALL

/ platin con pernos hacia atrás tocando pared
/ plaque avec languettes vers l'arrière touchant le mur
/ platen with back tab



*sistema de anclaje incluido / *système d'accroche inclus / *fittings of fixings included



CARACTERÍSTICAS TÉCNICAS

- Marco DM de 7cm.
- Revestido fibra de 300g.
- Patas de plástico de 2cm.

Tejido acolchado en toda la superficie con espumación de alta densidad, no se deforman ni pandean gracias a su estructura.

CARACTERISTIQUES TECHNIQUES

- Structure MDF de 7cm.
- Revêtement fibre de 300g.
- Pieds en plastique de 2cm.

Tissu rembourré sur toute la surface avec de la mousse haute densité, et ne s'affaissent pas grâce à leur structure.

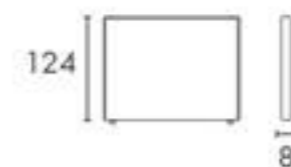
TECHNICAL CHARACTERISTIC

- Frame of 7cm of MDF.
- Coverer with fiber of 300g.
- Plastic legs of 2cm.

Padding fabric around its surface with foam of high density, which doesn't warp or curve it thanks to its structure.

CABEZAL SALTA

Tête de lit Salta / Salta headboard

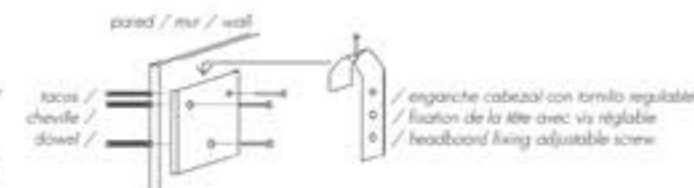


Altura: 124cm - Grosor: 8cm por toda su superficie
Hauteur: 124cm - Epaisseur: 8cm sur toute la surface
Height: 124cm - Thickness of 8cm in all the surface

ANCLAJE A PARED
VERROUILLAGE MURALE
FIXING TO WALL

plata con pestillos hacia atrás fijando pared
plaque avec languettes vers l'arrière touchant le mur
plate with back tab

*sistema de anclaje incluido / *système d'accroche inclus / *fittings of fixings included



tacos /
cheville /
dowel

enganche cabezal con tornillo regulable
fixation de la tête avec vis réglable
headboard fixing adjustable screw



CARACTERÍSTICAS TÉCNICAS

- Marco DM de 7cm.
- Revestido fibra de 300g.
- Patas de plástico de 2cm.

Tejido acolchado en toda la superficie con espumación de alta densidad, no se deforman ni pandean gracias a su estructura.

CARACTERISTIQUES TECHNIQUES

- Structure MDF de 7cm.
- Revêtement fibre de 300g.
- Pieds en plastique de 2cm.

Tissu rembourré sur toute la surface avec de la mousse haute densité, et ne s'affaissent pas grâce à leur structure.

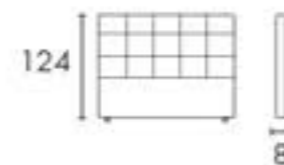
TECHNICAL CHARACTERISTIC

- Frame of 7cm of MDF.
- Coverer with fiber of 300g.
- Plastic legs of 2cm.

Padding fabric around its surface with foam of high density, which doesn't warp or curve it thanks to its structure.

CABEZAL CANCÚN

Tête de lit Cancun / Cancun headboard

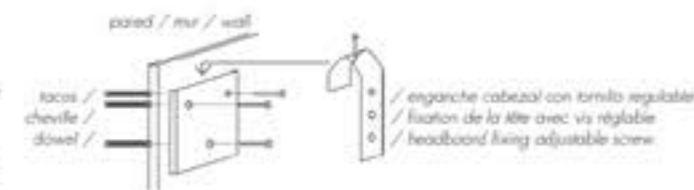


Altura: 124cm - Grosor: 8cm por todo su superficie
Hauteur: 124cm - Epaisseur: 8cm sur toute la surface
Height: 124cm - Thickness of 8cm in all the surface

ANCLAJE A PARED VERROUILLAGE MURALE FIXING TO WALL



/ platin con pernos hacia atrás tocando pared
/ plaque avec languettes vers l'arrière touchant le mur
/ platen with back tab



*sistema de anclaje incluido / *système d'accroche inclus / *fittings of fixings included



CABEZAL SANTOS

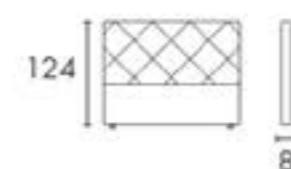
Tête de lit Santos / Santos headboard.



Detalle cosido /
détail couture /
détail sewing



Detalle cosido / détail couture / détail sewing



Altura: 124cm - Grosor: 8cm por todo su superficie
Hauteur: 124cm - Epaisseur: 8cm sur toute la surface
Height: 124cm - Thickness of 8cm in all the surface

CARACTERÍSTICAS TÉCNICAS

- Marco DM de 7cm.
- Revestido fibra de 300g.
- Patas de plástico de 2cm.

Tejido acolchado en toda la superficie con espumación de alta densidad, no se comban ni pandean gracias a su estructura.

CARACTERISTIQUES TECHNIQUES

- Structure MDF de 7cm.
- Revêtement fibre de 300g.
- Pieds en plastique de 2cm.

Tissu rembourré sur toute la surface avec de la mousse haute densité, et ne s'affaissent pas grâce à leur structure.

TECHNICAL CHARACTERISTIC

- Frame of 7cm of MDF.
- Coverer with fiber of 300g.
- Plastic legs of 2cm.

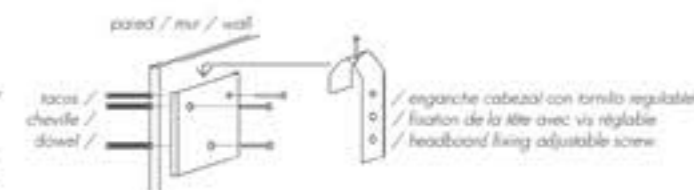
Padding fabric around its surface with foam of high density, which doesn't warp or curve it thanks to its structure.

ANCLAJE A PARED VERROUILLAGE MURALE FIXING TO WALL



platina con pestillos hacia atrás tocando pared
plaque avec languettes vers l'arrière touchant le mur
plate with back tab

*sistema de anclaje incluido / *système d'accroche inclus / *fittings of fixings included



enganche cabezal con tornillo regulable
fixation de la tête avec vis réglable
headboard fixing adjustable screw



CABEZAL PANAMÁ


Tête de lit Panamá / Panamá headboard



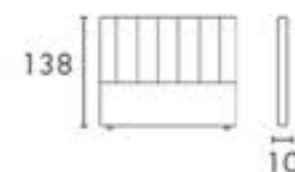
USB
Optional
/ Option



/ detalle costura
/ detail costume
/ detail sewing



Detalle costura / detail costume / detail sewing



Altura: 138cm - Grosor: 10cm por toda su superficie
Hauteur: 138cm - Epaisseur: 10cm sur toute la surface
Height: 138cm - Thickness of 10cm in all the surface

CARACTERÍSTICAS TÉCNICAS

- Marco DM de 7cm.
- Tablero DM 12mm.
- Revestido espuma de 20k y fibra de 150g.
- Patas de plástico de 2cm.

Tejido acolchado en toda la superficie con espumación de alta densidad, no se deforman ni pandean gracias a su estructura.

CARACTERISTIQUES TECHNIQUES

- Structure MDF de 7cm.
- Planche MDF de 12mm.
- Revêtement mousse de 20kg et fibre de 150g.
- Pieds en plastique de 2cm.

Tissu rembourré sur toute la surface avec de la mousse haute densité, et ne s'affaissent pas grâce à leur structure.

TECHNICAL CHARACTERISTIC

- Frame of 7cm of MDF.
- MDF board of 12mm.
- Coverer with 20kg foam and 150g of fiber.
- Plastic legs of 2cm.

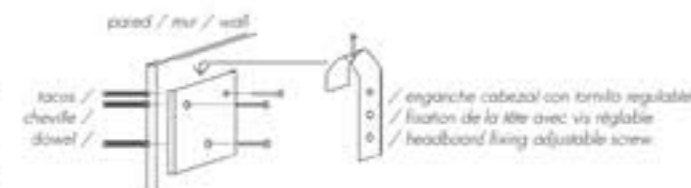
Padding fabric around its surface with foam of high density, which doesn't warp or curve it thanks to its structure.

ANCLAJE A PARED VERROUILLAGE MURALE FIXING TO WALL



/ placa con pestillos hacia atrás fijando pared
/ plaque avec languettes vers l'arrière touchant le mur
/ plate with back tab

*sistema de anclaje incluido / *système d'accroche inclus / *fittings of fixings included



tacos /
cheville /
dowel /

/ enganche cabezal con tornillo regulable
/ fixation de la tête avec vis réglable
/ headboard fixing adjustable screw



CABEZAL NATAL

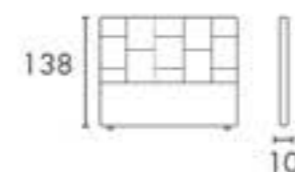
Tête de lit Natal / Natal headboard



/ detalle costura
/ détail couture
/ detail sewing



Detalle costura / détail couture / detail sewing



Altura: 138cm - Grosor: 10cm por toda su superficie
Hauteur: 138cm - Epaisseur: 10cm sur toute la surface
Height: 138cm - Thickness of 10cm in all the surface

CARACTERÍSTICAS TÉCNICAS

- Marco DM de 7cm.
- Tablero DM 12mm.
- Revestido espuma de 20k y fibra de 150g.
- Patas de plástico de 2cm.

Tejido acolchado en toda la superficie con espumación de alta densidad, no se comban ni pandean gracias a su estructura.

CARACTERISTIQUES TECHNIQUES

- Structure MDF de 7cm.
- Plaque MDF de 12mm.
- Revêtement mousse de 20kg et fibre de 150g.
- Pieds en plastique de 2cm.

Tissu rembourré sur toute la surface avec de la mousse haute densité, et ne s'affaissent pas grâce à leur structure.

TECHNICAL CHARACTERISTIC

- Frame of 7cm of MDF.
- MDF board of 12mm.
- Coverer with 20kg foam and 150g of fiber.
- Plastic legs of 2cm.

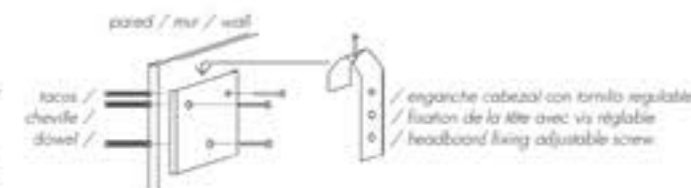
Padding fabric around its surface with foam of high density, which doesn't warp or curve it thanks to its structure.

ANCLAJE A PARED VERROUILLAGE MURALE FIXING TO WALL



/ plancha con pernos hacia atrás tocando pared
/ plaque avec languettes vers l'arrière touchant le mur
/ platen with back tab

*sistema de anclaje incluido / *système d'accroche inclus / *fittings of fixings included




/ enganche cabezal con tornillo regulable
/ fixation de la tête avec vis réglable
/ headboard fixing adjustable screw



CABEZAL RIO

Tête de lit Rio / Rio headboard



USB
Optional
/Option



/ detalle cosido
/ détail couture
/ detail sewing



Detalle cosido / détail couture / detail sewing



Altura: 138cm - Grosor: 10cm por toda su superficie
Hauteur: 138cm - Epaisseur: 10cm sur toute la surface
Height: 138cm - Thickness of 10cm in all the surface

CARACTERÍSTICAS TÉCNICAS

- Marco DM de 7cm.
- Tablero DM 12mm.
- Revestido espuma de 20k y fibra de 150g.
- Patas de plástico de 2cm.

Tejido acolchado en toda la superficie con espumación de alta densidad, no se deforman ni pandean gracias a su estructura.

CARACTERISTIQUES TECHNIQUES

- Structure MDF de 7cm.
- Planche MDF de 12mm.
- Revêtement mousse de 20kg et fibre de 150g.
- Pieds en plastique de 2cm.

Tissu rembourré sur toute la surface avec de la mousse haute densité, et ne s'affaissent pas grâce à leur structure.

TECHNICAL CHARACTERISTIC

- Frame of 7cm of MDF.
- MDF board of 12mm.
- Coverer with 20kg foam and 150g of fiber.
- Plastic legs of 2cm.

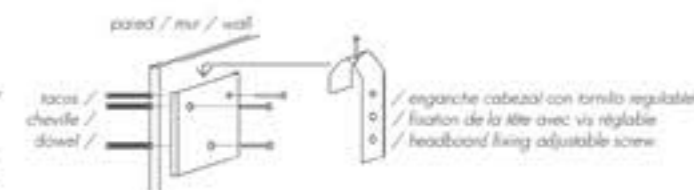
Padding fabric around its surface with foam of high density, which doesn't warp or curve it thanks to its structure.

ANCLAJE A PARED VERROUILLAGE MURALE FIXING TO WALL



/ platin con pestiñas hacia atrás fijando pared
/ plaque avec languettes vers l'arrière touchant le mur
/ platen with back tab

*sistema de anclaje incluido / *système d'accroche inclus / *fittings of fixings included



/ enganche cabezal con tornillo regulable
/ fixation de la tête avec vis réglable
/ headboard fixing adjustable screw



CARACTERÍSTICAS TÉCNICAS

- Marco DM de 7cm.
- Tablero DM 12mm.
- Revestido espuma de 20k y fibra de 450g.
- Patas de plástico de 2cm.

Tejido acolchado en toda la superficie con espumación de alta densidad, no se comban ni pandean gracias a su estructura.

CARACTERISTIQUES TECHNIQUES

- Structure MDF de 7cm.
- Planche MDF de 12mm.
- Revêtement mousse de 20kg et fibre de 450g.
- Pieds en plastique de 2cm.

Tissu rembourré sur toute la surface avec de la mousse haute densité, et ne s'affaissent pas grâce à leur structure.

TECHNICAL CHARACTERISTIC

- Frame of 7cm of MDF.
- MDF board of 12mm.
- Coverer with 20kg foam and 450g of fiber.
- Plastic legs of 2cm.

Padding fabric around its surface with foam of high density, which doesn't warp or curve it thanks to its structure.

CABEZAL CUBA

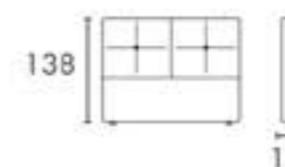
Tête de lit Cuba / Cuba headboard



/ detalle costido
/ détail couture
/ detail sewing



Detalle costido / détail couture / detail sewing



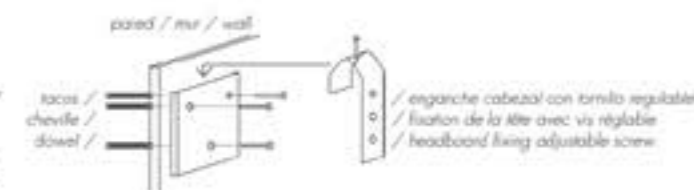
Altura: 138cm - Grosor: 13cm por toda su superficie
Hauteur: 138cm - Epaisseur: 13cm sur toute la surface
Height: 138cm - Thickness of 13cm in all the surface

ANCLAJE A PARED VERROUILLAGE MURALE FIXING TO WALL



/ pletina con pestillo hacia atrás fijando pared
/ plaque avec languette vers l'arrière touchant le mur
/ plate with back tab

*sistema de anclaje incluido / *système d'accroche inclus / *fittings of fixings included



/ enganche cabezal con tornillo regulable
/ fixation de la tête avec vis réglable
/ headboard fixing adjustable screw



CABEZAL CALI

Tête de lit Cali / Cali headboard

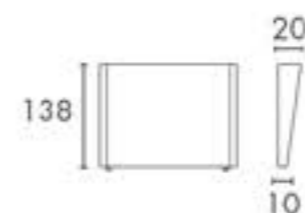
USB
Optional
/Option



/ detalle costura
/ detail couture
/ detail sewing



Detalle costura / detail couture / detail sewing



Altura: 138cm - Grosor: 20cm parte superior - 10cm parte inferior
Hauteur: 138cm - Epaisseur: 20cm dans la partie supérieur - 10cm dans l'inférieur
Height: 138cm - Thickness: 20cm in the top - 10cm in the below

CARACTERÍSTICAS TÉCNICAS

- Marco DM de 7cm.
- Revestido fibra de 450g.
- Patas de plástico de 2cm.

Tejido acolchado en toda la superficie con espumación de alta densidad, no se comban ni pandean gracias a su estructura.

CARACTERISTIQUES TECHNIQUES

- Structure MDF de 7cm.
- Revêtement fibre de 450g.
- Pieds en plastique de 2cm.

Tissu rembourré sur toute la surface avec de la mousse haute densité, et ne s'affaissent pas grâce à leur structure.

TECHNICAL CHARACTERISTIC

- Frame of 7cm of MDF.
- Coverer with fiber of 450g.
- Plastic legs of 2cm.

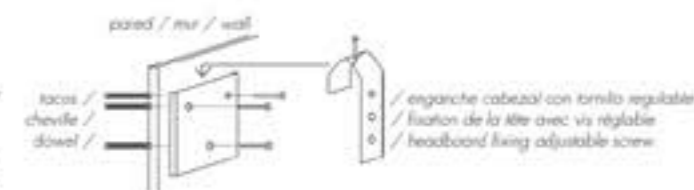
Padding fabric around its surface with foam of high density, which doesn't warp or curve it thanks to its structure.

ANCLAJE A PARED VERROUILLAGE MURALE FIXING TO WALL



/ platin con pestiñas hacia atrás tocando pared
/ plaque avec languettes vers l'arrière touchant le mur
/ platen with back tab

*sistema de anclaje incluido / *système d'accroche inclus / *fittings of fixings included



/ enganche cabezal con tornillo regulable
/ fixation de la tête avec vis réglable
/ headboard fixing adjustable screw



CABEZAL FLORIDA

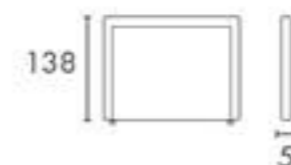
Tête de lit Florida / Florida headboard



/ detalle costido
/ détail couture
/ detail sewing



Detalle costido / détail couture / detail sewing



Altura: 138cm - Grosor: 5cm por toda su superficie
Hauteur: 138cm - Epaisseur: 5cm sur toute la surface
Height: 138cm - Thickness of 5cm in all the surface

CARACTERÍSTICAS TÉCNICAS

- Marco DM de 3cm.
- Revestido espuma de 1cm y fibra de 450g.
- Patas de plástico de 2cm.

Tejido acolchado en toda la superficie con espumación de alta densidad, no se comban ni pandean gracias a su estructura.

CARACTERISTIQUES TECHNIQUES

- Structure MDF de 3cm.
- Revêtement mousse de 1cm et fibre de 450g.
- Pieds en plastique de 2cm.

Tissu rembourré sur toute la surface avec de la mousse haute densité, et ne s'affaissent pas grâce à leur structure.

TECHNICAL CHARACTERISTIC

- Frame of 3cm of MDF.
- Coverer with 1cm foam and 450g of fiber.
- Plastic legs of 2cm.

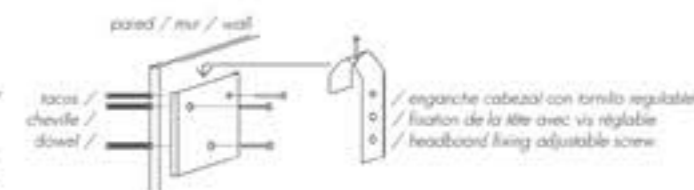
Padding fabric around its surface with foam of high density, which doesn't warp or curve it thanks to its structure.


ANCLAJE A PARED VERROUILLAGE MURALE FIXING TO WALL



/ platin con pestiños hacia atrás fijando pared
/ plaque avec languettes vers l'arrière touchant le mur
/ platen with back tab

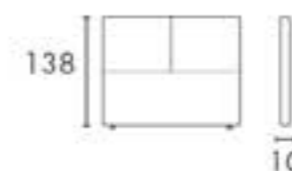
*sistema de anclaje incluido / *système d'accroche inclus / *fittings of fixings included





CABEZAL SANTIAGO

Tête de lit Santiago / Santiago headboard



Altura: 138cm - Grosor: 10cm por toda su superficie
Hauteur: 138cm - Epaisseur: 10cm sur toute la surface
Height: 138cm - Thickness of 10cm in all the surface

CARACTERÍSTICAS TÉCNICAS

- Marco DM de 7cm.
- Tablero DM 12mm.
- Revestido espuma de 20k y fibra de 150g.
- Patas de plástico de 2cm.

Tejido acolchado en toda la superficie con espumación de alta densidad, no se comban ni panean gracias a su estructura.

CARACTERISTIQUES TECHNIQUES

- Structure MDF de 7cm.
- Planche MDF de 12mm.
- Revêtement mousse de 20kg et fibre de 150g.
- Pieds en plastique de 2cm.

Tissu rembourré sur toute la surface avec de la mousse haute densité, et ne s'affaissent pas grâce à leur structure.

TECHNICAL CHARACTERISTIC

- Frame of 7cm of MDF.
- MDF board of 12mm.
- Coverer with 20kg foam and 150g of fiber.
- Plastic legs of 2cm.

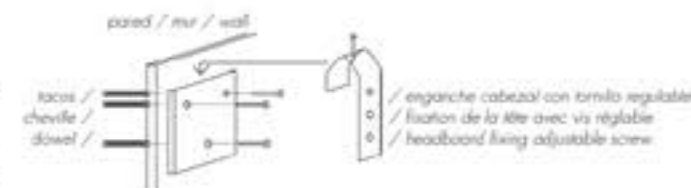
Padding fabric around its surface with foam of high density, which doesn't warp or curve it thanks to its structure.

ANCLAJE A PARED VERROUILLAGE MURALE FIXING TO WALL



/ plancha con pestiños hacia atrás fijando pared
/ plaque avec languettes vers l'arrière touchant le mur
/ plate with back tab

*sistema de anclaje incluido / *système d'accroche inclus / *fittings of fixings included





CARACTERÍSTICAS TÉCNICAS

- Marco DM de 5cm.
- Tablero de 8mm.
- Revestido fibra de 300g.
- Patas de plástico de 2cm.

Tejido acolchado en toda la superficie con espumación de alta densidad, no se comban ni pandean gracias a su estructura.

CARACTERISTIQUES TECHNIQUES

- Structure MDF de 5cm.
- Planche de 8mm.
- Revêtement fibre de 300g.
- Pieds en plastique de 2cm.

Tissu rembourré sur toute la surface avec de la mousse haute densité, et ne s'affaissent pas grâce à leur structure.

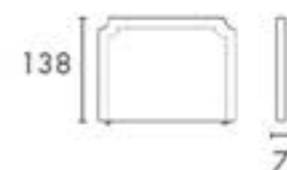
TECHNICAL CHARACTERISTIC

- Frame of 5cm of MDF.
- Board of 8mm.
- Coverer with 300g of fiber.
- Plastic legs of 2cm.

Padding fabric around its surface with foam of high density, which doesn't warp or curve it thanks to its structure.

CABEZAL PORTO

Tête de lit Porto / Porto headboard



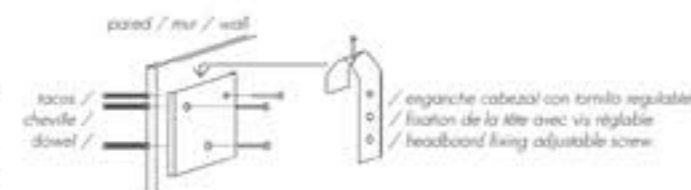
Altura: 138cm - Grosor: 7cm por toda su superficie
Hauteur: 138cm - Epaisseur: 7cm sur toute la surface
Height: 138cm - Thickness of 7cm in all the surface

ANCLAJE A PARED VERROUILLAGE MURALE FIXING TO WALL



platina con pestiños hacia atrás fijando pared
plaque avec languettes vers l'arrière touchant le mur
plate with back tab

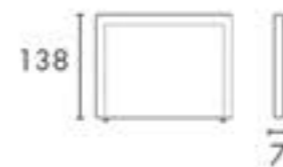
*sistema de anclaje incluido / *système d'accroche inclus / *fittings of fixings included





CABEZAL ROSARIO

Tête de lit Rosario / Rosario headboard



Altura: 138cm - Grosor: 7cm por toda su superficie
Hauteur: 138cm - Epaisseur: 7cm sur toute la surface
Height: 138cm - Thickness of 7cm in all the surface

CARACTERÍSTICAS TÉCNICAS

- Marco DM de 5cm.
- Tablero de 8mm.
- Revestido fibra de 300g.
- Patas de plástico de 2cm.

Tejido acolchado en toda la superficie con espumación de alta densidad, no se comban ni pandean gracias a su estructura.

CARACTERISTIQUES TECHNIQUES

- Structure MDF de 5cm.
- Planche de 8mm.
- Revêtement fibre de 300g.
- Pieds en plastique de 2cm.

Tissu rembourré sur toute la surface avec de la mousse haute densité, et ne s'affaissent pas grâce à leur structure.

TECHNICAL CHARACTERISTIC

- Frame of 5cm of MDF.
- Board of 8mm.
- Coverer with 300g of fiber.
- Plastic legs of 2cm.

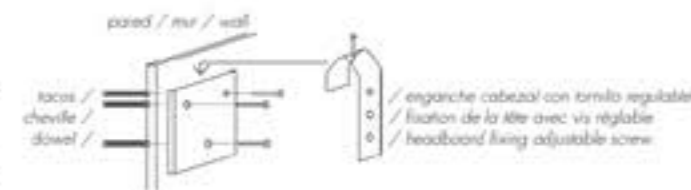
Padding fabric around its surface with foam of high density, which doesn't warp or curve it thanks to its structure.

ANCLAJE A PARED VERROUILLAGE MURALE FIXING TO WALL



platina con pestiños hacia atrás fijando pared
/ plaque avec languettes vers l'arrière touchant le mur
/ plate with back tab

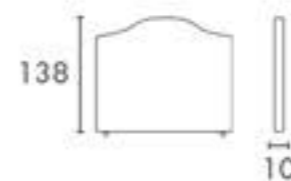

*sistema de anclaje incluido / *système d'accroche inclus / *fittings of fixings included





CABEZAL BRASILIA

Tête de lit Brasilia / Brasilia headboard



Altura: 138cm - Grosor: 10cm por toda su superficie
 Hauteur: 138cm - Epaisseur: 10cm sur toute la surface
 Height: 138cm - Thickness of 10cm in all the surface

CARACTERÍSTICAS TÉCNICAS

- Marco DM de 7cm.
- Revestido espuma de 20k y fibra de 150g.
- Patas de plástico de 2cm.

Tejido acolchado en toda la superficie con espumación de alta densidad, no se comban ni pandean gracias a su estructura.

CARACTERISTIQUES TECHNIQUES

- Structure MDF de 7cm.
- Revêtement mousse de 20k et fibre de 150g.
- Pieds en plastique de 2cm.

Tissu rembourré sur toute la surface avec de la mousse haute densité, et ne s'affaissent pas grâce à leur structure.

TECHNICAL CHARACTERISTIC

- Frame of 7cm of MDF.
- Coverer with 20k foam and 150g of fiber.
- Plastic legs of 2cm.

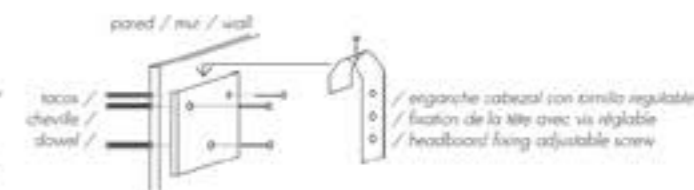
Padding fabric around its surface with foam of high density, which doesn't warp or curve it thanks to its structure.

ANCLAJE A PARED VERROUILLAGE MURALE FIXING TO WALL



/ pletina con pestillos hacia atrás fijando pared
 / plaque avec languettes vers l'arrière touchant le mur
 / plate with back tabs

*sistema de anclaje incluido / *système d'accroche inclus / *fittings of fixings included





CABEZAL SUCRE

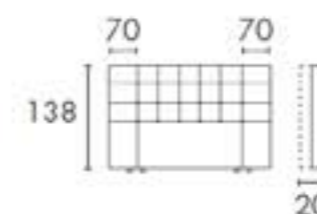
Tête de lit Sucre / Suete headboard



/ detalle cosido
/ détail couture
/ detail sewing



Detalle cosido / détail couture / detail sewing



Altura: 138cm - Grosor: 20cm por toda su superficie
Hauteur: 138cm - Epaisseur: 20cm sur toute la surface
Height: 138cm - Thickness of 20cm in all the surface

CARACTERÍSTICAS TÉCNICAS

- Marco DM de 7cm.
- Revestido espuma de 20k y fibra de 150g.
- Patas de plástico de 2cm.

Tejido acolchado en toda la superficie con espumación de alta densidad, no se comban ni pandean gracias a su estructura.

CARACTERISTIQUES TECHNIQUES

- Structure MDF de 7cm.
- Revêtement mousse de 20k et fibre de 150g.
- Pieds en plastique de 2cm.

Tissu rembourré sur toute la surface avec de la mousse haute densité, et ne s'affaissent pas grâce à leur structure.

TECHNICAL CHARACTERISTIC

- Frame of 7cm of MDF.
- Coverer with 20k foam and 150g of fiber.
- Plastic legs of 2cm.

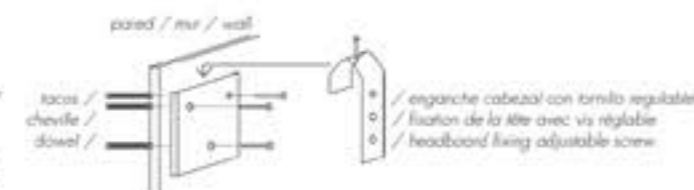
Padding fabric around its surface with foam of high density, which doesn't warp or curve it thanks to its structure.

ANCLAJE A PARED VERROUILLAGE MURALE FIXING TO WALL



/ placa con pernos hacia atrás tocando pared
/ plaque avec languettes vers l'arrière touchant le mur
/ platen with back tabs

*sistema de anclaje incluido / *système d'accroche inclus / *fittings of fixings included

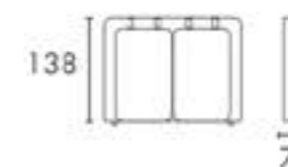


/ enganche cabezal con tornillo regulable
/ fixation de la tête avec vis réglable
/ headboard fixing adjustable screw



CABEZAL CARACAS

Tête de lit Caracas / Caracas headboard



Altura: 138cm - Grosor: 7cm por toda su superficie
Hauteur: 138cm - Epaisseur: 7cm sur toute la surface
Height: 138cm - Thickness of 7cm in all the surface

CARACTERÍSTICAS TÉCNICAS

- Marco DM de 3cm más fibra de 3mm.
- Tablero de 3cm.
- Revestido fibra de 150g y fibra de 300g.
- Patas de plástico de 2cm.

Tejido acolchado en toda la superficie con espumación de alta densidad, no se comban ni pandean gracias a su estructura.

CARACTERISTIQUES TECHNIQUES

- Structure MDF de 3cm plus fibre of 3mm
- Planche de 3cm.
- Revêtement fibre de 150g et fibre de 300g.
- Pieds en plastique de 2cm..

Tissu rembourré sur toute la surface avec de la mousse haute densité, et ne s'affaissent pas grâce à leur structure.

TECHNICAL CHARACTERISTIC

- Frame of MDF of 3cm and fiber of 3mm.
- Board of 3cm.
- Coverer with 150g of fiber and fiber of 300g.
- Plastic legs of 2cm.

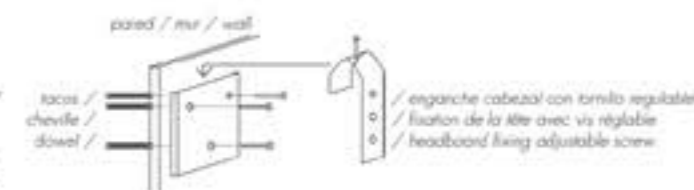
Padding fabric around its surface with foam of high density, which doesn't warp or curve it thanks to its structure.

ANCLAJE A PARED VERROUILLAGE MURALE FIXING TO WALL




/ platin con pestiños hacia atrás fijando pared
/ plaque avec languettes vers l'arrière touchant le mur
/ platen with back tab



*sistema de anclaje incluido / *système d'accroche inclus / *fittings of fixings included



/ enganche cabezal con tornillo regulable
/ fixation de la tête avec vis réglable
/ headboard fixing adjustable screw



“
El estilo es muy
personal, no
tiene nada que
ver con la moda.
La moda pasa
rápido, el estilo
es para siempre.





CABEZAL CARTAGENA

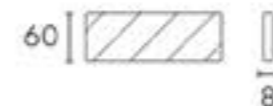
Tête de lit Cartagena / Cartagena headboard



/ detalle cosido
/ detail couture
/ detail sewing



Detalle cosido / detail couture / detail sewing



Altura: 60cm - Grosor: 8cm por toda su superficie
Hauteur: 60cm - Epaisseur: 8cm sur toute la surface
Height: 60cm - Thickness of 8cm in all the surface

CARACTERÍSTICAS TÉCNICAS

- Marco DM de 7cm.
- Revestido fibra de 300g.
- Colgado a pared.

Tejido acolchado en toda la superficie con espumación de alta densidad, no se deforman ni pandean gracias a su estructura.

CARACTERISTIQUES TECHNIQUES

- Structure MDF de 7cm.
- Revêtement fibre de 300g.
- Accroché au mur.

Tissu rembourré sur toute la surface avec de la mousse haute densité, et ne s'affaissent pas grâce à leur structure.

TECHNICAL CHARACTERISTIC

- Frame of 7cm of MDF.
- Coverer with fiber of 300g.
- Hanging on the wall.

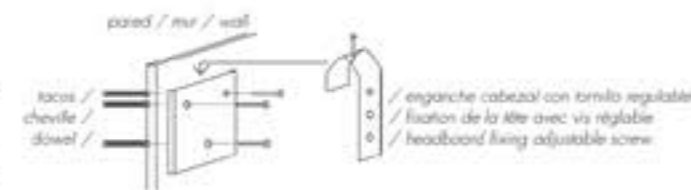
Padding fabric around its surface with foam of high density, which doesn't warp or curve it thanks to its structure.

ANCLAJE A PARED VERROUILLAGE MURALE FIXING TO WALL



/ platin con pestiños hacia atrás fijando pared
/ plaque avec languettes vers l'arrière touchant le mur
/ platen with back tab

*sistema de anclaje incluido / *système d'accroche inclus / *fittings of fixings included



tacos /
cheville /
dowel /


/ enganche cabezal con tornillo regulable
/ fixation de la tête avec vis réglable
/ headboard fixing adjustable screw





CABEZAL MENDOZA

Tête de lit Mendoza / Mendoza headboard



/ detalle cosido
/ détail couture
/ detail sewing

Detalle cosido / détail couture / detail sewing



Altura: 60cm - Grosor: 8cm por toda su superficie
Hauteur: 60cm - Épaisseur: 8cm sur toute la surface
Height: 60cm - Thickness of 8cm in all the surface

CARACTERÍSTICAS TÉCNICAS

- Marco DM de 7cm.
- Revestido fibra de 300g.
- Colgado a pared.

Tejido acolchado en toda la superficie con espumación de alta densidad, no se comban ni panean gracias a su estructura.

CARACTERISTIQUES TECHNIQUES

- Structure MDF de 7cm.
- Revêtement fibre de 300g.
- Accroché au mur.

Tissu rembourré sur toute la surface avec de la mousse haute densité, et ne s'affaissent pas grâce à leur structure.

TECHNICAL CHARACTERISTIC

- Frame of 7cm of MDF.
- Coverer with fiber of 300g.
- Hanging on the wall.

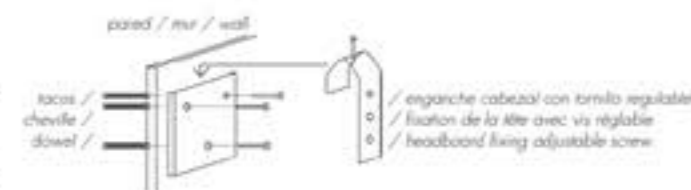
Padding fabric around its surface with foam of high density, which doesn't warp or curve it thanks to its structure.

ANCLAJE A PARED VERROUILLAGE MURALE FIXING TO WALL



/ platin con pestiñas hacia atrás fijando pared
/ plaque avec languettes vers l'arrière touchant le mur
/ platen with back tab

*sistema de anclaje incluido / *système d'accroche inclus / *fittings of fixings included



tacos /
cheville /
dowel /

/ enganche cabezal con tornillo regulable
/ fixation de la tête avec vis réglable
/ headboard fixing adjustable screw



CABEZAL LORETO

Tête de lit Loreto / Loreto headboard



/ detalle costado
/ détail couture
/ detail sewing

Detalle costado / détail couture / detail sewing

60



8

Altura: 60cm - Grosor: 8cm por toda su superficie
Hauteur: 60cm - Epaisseur: 8cm sur toute la surface
Height: 60cm - Thickness of 8cm in all the surface

CARACTERÍSTICAS TÉCNICAS

- Marco DM de 7cm.
- Revestido fibra de 300g.
- Colgado a pared.

Tejido acolchado en toda la superficie con espumación de alta densidad, no se comban ni pandean gracias a su estructura.

CARACTERISTIQUES TECHNIQUES

- Structure MDF de 7cm.
- Revêtement fibre de 300g.
- Accroché au mur.

Tissu rembourré sur toute la surface avec de la mousse haute densité, et ne s'affaissent pas grâce à leur structure.

TECHNICAL CHARACTERISTIC

- Frame of 7cm of MDF.
- Coverer with fiber of 300g.
- Hanging on the wall.

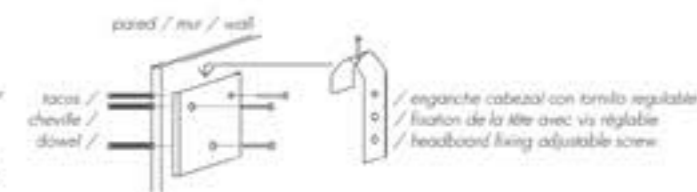
Padding fabric around its surface with foam of high density, which doesn't warp or curve it thanks to its structure.

ANCLAJE A PARED VERROUILLAGE MURALE FIXING TO WALL



/ platin con pestillos hacia atrás tocando pared
/ plaque avec languettes vers l'arrière touchant le mur
/ platen with back tab

*sistema de anclaje incluido / *système d'accroche inclus / *fittings of fixings included



/ enganche cabezal con tornillo regulable
/ fixation de la tête avec vis réglable
/ headboard fixing adjustable screw





CABEZAL META

Tête de lit Meta / Meta headboard




/ detalle cosido
/ détail couture
/ detail sewing



Detalle cosido / détail couture / detail sewing



60



8

Altura: 60cm - Grosor: 8cm por toda su superficie
Hauteur: 60cm - Epaisseur: 8cm sur toute la surface
Height: 60cm - Thickness of 8cm in all the surface

CARACTERÍSTICAS TÉCNICAS

- Marco DM de 7cm.
- Revestido fibra de 300g.
- Colgado a pared.

Tejido acolchado en toda la superficie con espumación de alta densidad, no se comban ni pandean gracias a su estructura.

CARACTERISTIQUES TECHNIQUES

- Structure MDF de 7cm.
- Revêtement fibre de 300g.
- Accroché au mur.

Tissu rembourré sur toute la surface avec de la mousse haute densité, et ne s'affaissent pas grâce à leur structure.

TECHNICAL CHARACTERISTIC

- Frame of 7cm of MDF.
- Coverer with fiber of 300g.
- Hanging on the wall.

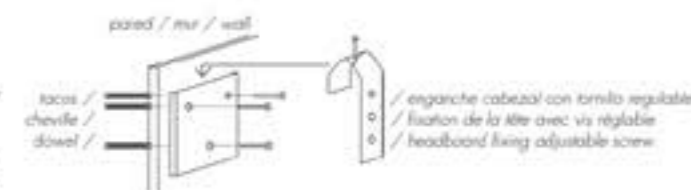
Padding fabric around its surface with foam of high density, which doesn't warp or curve it thanks to its structure.

ANCLAJE A PARED VERROUILLAGE MURALE FIXING TO WALL



/ platin con perlas hacia atrás tocando pared
/ plaque avec languettes vers l'arrière touchant le mur
/ platen with back tab

*sistema de anclaje incluido / *système d'accroche inclus / *fittings of fixings included





“

El diseño no es
sólo lo que se
ve y lo que se
siente.

El diseño es
cómo funciona.

”

